




Supplément pour AZURA® Valve Unifier VU 4.1



Attention! Avant la mise en service, veuillez lire le manuel d'utilisation correspondant et observer les avertissements.

Avertissements

Les dangers possibles liés à l'appareil sont divisés en blessures corporelles et dommages matériels.

-  **DANGER** danger de mort probable
-  **PRUDENCE** blessures légères possibles
-  **ATTENTION** panne de l'appareil possible

Décontamination



Blessures potentiellement mortelles

Risques pour la santé en cas de contact avec des substances toxiques, infectieuses ou de radio-actives.

- Avant la mise au rebut de l'appareil ou son envoi en réparation, vous devez décontaminer l'appareil de façon techniquement correcte.

Déballage et transport de l'appareil



Risque d'éraflures

L'appareil risque d'être endommagé si vous le porter ou soulever sur des pièces de logement saillantes. L'appareil peut tomber et blesser des personnes.

- Soulever l'appareil uniquement par le centre sur le côté du boîtier.

Environnement d'exploitation



Défaut de l'appareil

L'appareil surchauffe si exposé à la lumière du soleil et en cas de circulation insuffisante de l'air. Des défaillances de l'appareil sont très susceptibles.

- Installez l'appareil de manière à ce qu'il soit protégé contre l'exposition à la lumière directe du soleil.
- Gardez un peu d'espace pour la circulation de l'air : Voir les conditions d'espace dans le manuel d'utilisation.

Télécommande



Défaut électronique

Branchez Les câbles au connecteur à broches multiples d'un appareil sous tension provoque un court-circuit.

- Éteignez l'appareil avant de brancher les câbles.
- Retirez la prise d'alimentation.



Défaut électronique

Les décharges électrostatiques peuvent détruire le circuit électronique.

- Portez un bracelet de protection contre les décharges électrostatiques et la masse.

Alimentation et connexion à la masse



Défaut électronique

Risque électronique en cas d'utilisation d'un adaptateur identiquement construit d'un autre fabricant.

- Utilisez uniquement des pièces et des accessoires d'origine fabriqués par KNAUER ou une entreprise agréée par KNAUER.

Nettoyage de l'appareil



Défaut de l'appareil

L'introduction de liquides peut endommager l'appareil.

- Placez les bouteilles de solvant à côté de l'appareil ou dans un plateau à solvants.
- Humidifiez légèrement le chiffon de nettoyage.